

# Allergie-Test für Hunde

## Anweisungen zur Probenentnahme

### Wichtige Hinweise:

Ihr Hund darf mindestens 48 Stunden und vorzugsweise 14 Tage vor der Entnahme der Probe **KEINE Antihistaminika**

- **oder orale Medikamente auf Steroidbasis** einnehmen.
- Schicken Sie Ihre Probe am **selben Tag ab, an dem Sie sie gesammelt haben**.
- Vergessen Sie **nicht**, Ihr Haustier über den in der E-Mail angegebenen Link zu **REGISTRIEREN**.
- Sammeln Sie Ihre Ergebnisse in Ihrem Online-Konto.

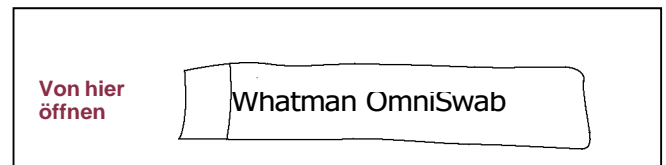
- 1** Legen Sie das kleine Röhrchen mit Flüssigkeit (C) zur Seite, halten Sie es aber griffbereit



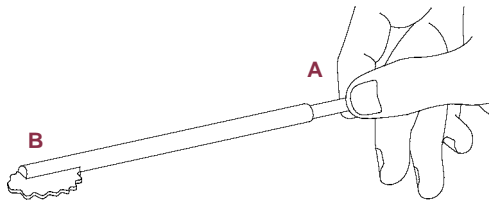
Seitlich auslassen

C

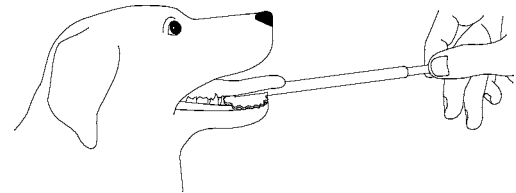
- 2** Öffnen Sie den OmniSwab auf der Rückseite der Tupperpackung. Nehmen Sie den sterilen Tupfer aus der Verpackung, indem Sie ihn am Griff festhalten. Berühren Sie nicht die Spitze des Tupfers.



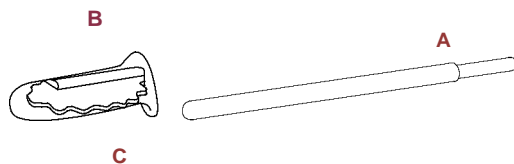
- 3** Halten Sie den Tupfer am Griff (A), wobei der Tupferkopf (B) von Ihnen weg zeigt. Sie können die Verpackung entsorgen.



- 4** Halten Sie den Tupfer am Griff (A) fest und stecken Sie den Tupferkopf (B) in das Maul Ihres Hundes. Das Ziel ist es, den Tupferkopf so nass wie möglich zu machen. Legen Sie ihn für 1 1/2 Minuten unter die Zunge, an die Seite des Mundes oder in die Wange, um eine gute Probe zu erhalten. Hinweis: Es ist nicht notwendig, den Tupfer zu reiben, sondern ihn nur zu tränken.



- 5** Öffnen Sie vorsichtig das Röhrchen mit Flüssigkeit (C). Halten Sie den Tupfergriff (A) über die Öffnung des Röhrchens. Drücken Sie das Ende des Griffs (A) nach unten, um den Tupferkopf (B) in das Röhrchen (C) auszuwerfen. Sie können den Griff entsorgen, nachdem sich der Tupferkopf mit der Probe Ihres Hundes im Röhrchen befindet.



- 6** **FINALER SCHRITT: Sie haben es geschafft!**

Stellen Sie sicher, dass das Röhrchen **fest verschlossen** ist und schütteln Sie es, um sicherzustellen, dass die Probe in die Flüssigkeit eingetaucht ist. Legen Sie das Röhrchen in den kleinen blasengeschützten Umschlag. Legen Sie den blasengeschützten Umschlag und das Probenentnahmeformular in den Rückumschlag. Schicken Sie die Proben Ihres Hundes per Post ein. Die Ergebnisse können innerhalb von 2 - 3 Wochen nach Eingang der Probe im Labor von Ihrem Online-Konto unter Verwendung Ihres Fallreferenzcodes heruntergeladen werden.

